

מפגש 8 - יוצאים לחופשה בטוחה

מטרות:

1. העלאת המודעות לבטיחות ילדים
2. הרחבת מעגל ההשפעה
3. הכנה לפעילות חופשה בטוחה

הקדמה

שבוע בבטיחות הילד חל בחודש מאי. בשבוע זה עולה המודעות לסכנות אשר פוגעות בילדים. הפעילות שלנו תתמקד בבטיחות ילדים בדרכים. ישנן מספר אפשרויות להעברת הפעילות:

1. העברת פעילות יציאה לחופשה בטוחה על ידי קבוצת המנהיגות.
2. שילוב של תלמידים מובילים בכיתות ה' בפעילות יציאה לחופשה בטוחה והתנדבות של קבוצת המנהיגות בגן ילדים (העברת מערך פעילות בנושא בבטיחות בדרכים).
3. קבוצת הדרכה בגני ילדים.
4. שילוב הורי הקבוצה בפעילות הורים-ילדים משותפת במסגרתה ישתלבו ההורים בהעברת פעילויות בגני הילדים או בכיתות בית הספר.

פתיחה

חודשי הקיץ הם חודשים בהם ישנה עלייה במספר הילדים שנהרגים ונפצעים בתאונות דרכים. מזג האוויר והחופש הגדול מזמינים את הילדים לבלות בגני משחקים ומחוץ לבית. ישנן שעות אור רבות ואנו רואים כי ישנה עלייה משמעותית בהיפגעות ילדים. אנו מאמינים שעל ידי חינוך ופעילות הסברה ניתן למנוע תאונות דרכים. בשבוע בבטיחות הילד, שחל בחודש מאי נבחר את הדרך שלנו להשפיע ולשמור על עצמנו ועל הסביבה שלנו.

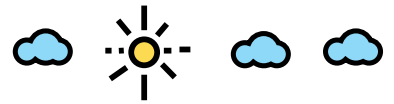
פעילות חופשה בטוחה (מצ"ב לוח פעילות לחוברות זו)

הפעילות מיועדת לתלמידי כיתות ג'. נעבור עם התלמידים על הפעילות אותה יעבירו בכיתות. נחלק את דפי הפעילות וניתן להם לבצע את המשימות. כל כיתה תחולק לארבע קבוצות. כל קבוצה תקבל את דף הפעילות ועליה להשלים את המשימות בשביל לצאת לחופש הגדול בבטחה. במידת הצורך, ניתן לבחור תלמיד מכיתה ה' או ו' שיעביר את הפעילות עם אחד מתלמידי הקבוצה.

מתחילים

ברוכים הבאים לשכונה שלנו! ברחבי השכונה מפוזרים מתחמים שונים המייצגים שגרת יום בחופשה. במשחק המצורף תלמדו ותתנסו בצורה חווייתית בכללי הבטיחות שיעזרו לכם להימנע ולהיזהר מהסכנות שבדרך.





הוראות לפעילות

בלוח המשחק שלפניכם יש 10 משימות שעליכם להשלים על מנת לעבור את החופש בשלום. המקומות שמופיעים על הלוח מאפיינים את המקומות שבהם אנו מבליים ומשחקים במהלך החופשה. בנוסף למשימות הרציפות, ישנן עוד 2 משימות לוח.

משימת לוח - תמרור ברור

שפת התמרורים מייצגת מערכת כללים מוסכמת ומשותפת לכל משתמשי הדרך. התמרורים פונים לנהגים, רוכבי אופניים והולכי רגל ובונים את שפת הדרך.

המשימה: בלוח מפוזרים שמונה תמרורים שונים - הקיפו בעיגול את כל התמרורים והסבירו את תפקידם.

הכלל לחופשה: כאשר אנו הולכים בדרכים, נחפש את התמרורים, נציית לכללים ונהיה זהירים בדרכים.

תשובה

בלוח מופיעים שמונה תמרורים:

1. אין מעבר לאופניים
2. מעבר חצייה להולכי רגל
3. עצור
4. שביל אופניים
5. כיכר לפניך
6. רמזור לפניך
7. חניית נכים
8. רחוב משולב

משימת לוח - מכוניות מתנגשות

בשכונת המגורים נוסעות מכוניות רבות. תפקיד הנהגים הוא לנהוג בזהירות ולהיות ערניים לדרך. **משימה:** בשכונה שלנו מספר מכוניות בצבע לבן. חלקן נוהגות בניגוד לכללי התנועה. צבעו בצבע ירוק את המכוניות ששומרות על כללי התנועה ובצבע אדום את המכוניות שמסכנות את הנהגים והולכי הדרך.


הכלל לחופשה: נזכיר להורים לנהוג בזהירות ולפי הכללים.

תשובה

המכוניות שמסכנות את התנועה ויש לצבוע בצבע אדום:

- מכונית שחונה באלכסון חצי על חניית נכים
- רכב שעומד על מעבר חצייה ומוריד נוסע
- רכב שנוסע על נתיב וחצי ופולש לנתיב הנגדי
- רכב שנוסע נגד התנועה במעגל התנועה





משימה 1 - נוסעים לחופשה - הרכב המשפחתי

במהלך החופשה כל המשפחה מטיילת ביחד. לקראת נסיעה ארוכה ברכב המשפחתי מומלץ להתכונן לנסיעה מראש.

המשימה: משפחת אביב יוצאת לטיול משפחתי. כל אחד מחברי המשפחה הביא חפץ שיישע להעביר את הנסיעה בנעימים ולעזור לנהג להימנע מהיסח דעת. כתבו מהו תפקידו של כל פריט. פרטו מה אתם הייתם בוחרים להביא לנסיעה.

הכלל לחופשה: בכל נסיעה נשב על מושב בטיחות, נחגור חגורת בטיחות (מלפנים ומאחור). לקראת נסיעה ארוכה נתכנן את מסלול הנסיעה, עצירות המנוחה, נבחר הפעלות ומוזיקה, נכין אוכל ונעזור לנהג להיות מרוכז בנהיגה.

תשובה



1. וייז - עוזרים לנהג לנווט בדרך ומתכננים נקודות עצירה
2. מוזיקה - כל אחד מחברי המשפחה בוחר את המוזיקה בסבב
3. משחקים - כל המשפחה משחקת
4. חוברת פעילות - חוברת צביעה למהלך הנסיעה
5. אוכל - מכינים כריכים בבית בשביל הנסיעה
6. טלפון נייד - עונים לשיחות והודעות של הנהג

משימה 2 - מבקרים את סבתא - תחבורה ציבורית

נסיעה באוטובוס או רכבת מסייעת לנו להגיע ממקום למקום במהלך החופשה.

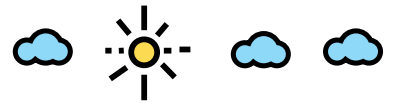
המשימה: דני נוסע עם אחותו הגדולה לבקר את סבתא מחוץ לעיר. דני הגיע לתחנת האוטובוס ושכח את כללי הבטיחות לקראת הנסיעה.

סדרו את המשפטים על פי סדר הפעולות בין 1-8.



- 3 עולים לאוטובוס לאט ואומרים שלום לנהג.
- 7 בהגעה ליעד נמתין לעצירת האוטובוס ונרד בבטחה.
- 4 מניחים את התיק מתחת לרגליים או בתא המטען.
- 1 ממתינים בתחנה רחוק מהכביש ובצורה מסודרת.
- 5 מתיישבים על המושב וחוגרים חגורת בטיחות.
- 2 בכניסת האוטובוס לתחנה מחכים לעצירה מלאה.
- 8 לאחר הירידה מתרחקים מהכביש ומחכים שהאוטובוס ימשיך בנסיעה.
- 6 במהלך הנסיעה שומרים על השקט ולא מפריעים לנהג לנוסעים אחרים.





משימה 3 - מרכז מסחרי - רגישות ונגישות

בסביבה שלנו ישנם אנשים עם מוגבלויות שונות. עלינו לאפשר להם להשתלב בחברה, בשוויון, בכבוד ובעצמאות מרבית.

המשימה: מה מסמנת החנייה הכחולה?

נלמד את הילדים את המשפט: "לא חונים בחניית נכים". נחזור על המשפט שלוש פעמים, וכל אחד בתורו ישלים את הסיבה שבגללה אסור להחנות בחניית נכים.

הכלל לחופשה: כאשר רואים חניה כחולה או תמרור לחניית נכים לא נחנה שם ונזכיר להורים למי היא מיועדת.

תשובה

• בראש ובראשונה- זהו החוק!! אסור לחנות בחניית נכים. ומכאן הנגזרת שכל שאר ההיבטים המוסריים.

• כדי שילדים עם כיסא גלגלים יוכלו לעלות בקלות על המדרכה

• כדי שילדים עם כיסא גלגלים יגיעו בזמן לשחק עם חברים

• כי צריך להתחשב באחרים

• כדי שלא ירד גשם על ילד או ילדה שיושבים בכיסא גלגלים

• כדי שהילדים יוכלו להגיע לבית ספר בנוחות

• יש לי דוד בכיסא גלגלים והוא עצוב כשתופסים לו את המקום



משימה 4 - רוכבים בטוח בדרכים

אופניים הם כלי תחבורה ירוק יעיל וידידותי לסביבה, שבעזרתו ניתן להגיע ממקום למקום ולהיות עצמאיים בדרכים. במהלך הרכיבה חשוב להקפיד על כל הכללים ולרכוב במקום בטוח.

המשימה: גילי רוצה לרכוב עם חברים על אופניים, אך אינו זוכר מהם עזרי הבטיחות שליו לקחת. הקיפו בעיגול את עזרי הבטיחות שחשוב לקחת וספרו מהם עזרי הבטיחות שיש לכם.

הכלל לחופשה: רכיבה על אופניים היא מהנה, נקפיד לרכוב במקום בטוח ולחבוש קסדה.

תשובה



קסדה	פעמון	ברכיות	כובע	כדור
כפפות	מחזירי אור	פנס	כפכפים	פלאפון





משימה 5 - גן שעשועים - משחקים בטוח

גני שעשועים מזמנים את כלל ילדי השכונה לבוא ולשחק בהם. מכיוון שילדים רבים משחקים בגן חשוב לוודא שכולם נזהרים בדרכים.

המשימה: כל הילדים משחקים במגרש המשחקים בשעות אחר הצהריים. חלק מהילדים משחקים במקום מסוכן. חפשו את הסכנה בתמונה. מנו שתי סכנות והציעו התנהגות בטוחה.
הכלל לחופשה: כאשר מבליים עם חברים נקפיד על משחק במקום בטוח, נשחק רחוק מהכביש ומאחורי גדר.

תשובה

- הכדור יכול להתגלגל לכביש
- יכולים לרוץ לכביש
- רוכב אופניים יכול להיפגע מהכדור
- פגיעה בהולך רגל



משימה 6 - שכונת מגורים - מרחב ביתי

סביבת המגורים נותנת לנו תחושה בטוחה, אך ישנן סכנות שאורבות לנו אם לא נישאר ערניים ונשמור על הכללים בדרכים.

המשימה: תמר קבעה לשחק עם נופר אחר הצהריים. בדרך היא ראתה ילדים אחרים שלא שומרים על עצמם בדרכים. עזרו לתמר לזהות שש סכנות בדרך. סמנו X על כל סכנה וכתבו איזה התנהגות מסוכנת זיהיתם ומה ההתנהגות הנכונה במקרה זה.

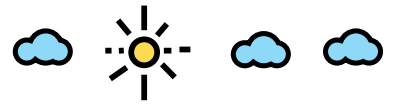
הכלל לחופשה: חשוב להקפיד על כל הכללים כאשר הולכים בדרכים, ולהימנע מסכנות ומסיחי דעת.

תשובה



הפתרון	הסכנה
להכניס את הכדור לתיק או לשקית	משחק בכדור בכביש
משחק בפארק או גן שעשועים	משחקים בין מכוניות
בחציית כביש נהיה מרוכזים בכביש	חציית כביש עם אוזניות באוזניים
בחציית כביש נהיה מרוכזים בכביש	חציית כביש עם טלפון נייד ביד
עליה לרכב מהצד של המדרכה	עליה לרכב ממרכז הכביש
בטיול עם בעלי החיים נקשור אותם ברצועה	כלב לא קשור רץ לכביש





משימה 7 - בית ספר - חזרה הביתה

חציית כביש היא פעולה יום-יומית. חשוב לבחור את מקום החצייה הבטוח ביותר ולהקפיד על הכללים.

המשימה: בחזרה מבית הספר רוני הגיע למעבר החצייה. עזרו לרוני להיזכר בכללי הבטיחות השונים. השלימו לפי התמונות את המילים החסרות במעבר החצייה, והסבירו מה עושים בכל שלב.

הכלל לחופשה: את הכביש חוצים רק במעבר חצייה, נקפיד לחצות על פי הכללים. **תשובה**



- 1) **בוחרים** מקום חציה בטוחה
- 2) **עוצרים** שני צעדים לפני הכביש
- 3) **מביטים** לכל הכיוונים
- 4) **מקשיבים** לקולות התנועה
- 5) **נותנים** יד למבוגר מוכר
- 6) **חוצים** בקו ישר, בהליכה מהירה וממשיכים להסתכל לצדדים



משימה 8 - בדרך למגרש הכדורסל

כל אחד יכול לגלות אחריות ולשמור בדרכים על עצמו ועל אחרים.

משימה: סטופי ואלי אוהבים לשחק כדורסל. בדרך למגרש המשחקים הם ראו תאונת דרכים והחליטו לעשות מעשה. הם רוצים לקשט את החצר בכרזות שונות. חשבו על סיסמת בטיחות וכתבו אותה בשטח הלבן במרכז דף הפעילות.

הכלל לחופשה: מזכירים לכולם לשמור בדרכים עלינו ועל עצמם.

עיבוד

נשאל את התלמידים:

- מה למדתם מדף הפעילות?
- מה חשוב לכם שהתלמידים הצעירים ילמדו במהלך הפעילות?
- מה הדגשים החשובים ביותר להעברת פעילות מוצלחת?

סיכום

במהלך חופשות אנו צריכים לשמור על עצמנו. חשוב לזכור ולהזכיר לסובבים אותנו את כללי הבטיחות בדרכים בכל הזדמנות. באחריות כל אחד ואחת מאיתנו להיות ערניים בזמן רכיבה על אופניים ובנסיעה ברכב המשפחתי. סוף השנה קרב ובא, נבקש מהתלמידים לכתוב את סיכום החוויות שלהם מהשנה, נאסוף מכולם ונעלה ל"איזור האישי" באתר המלווה.

